

## Grafiken und Auswertungen aus der ERP-Praxis 2016/2017:

### Werben Sie mit Ihrem guten Ergebnis!

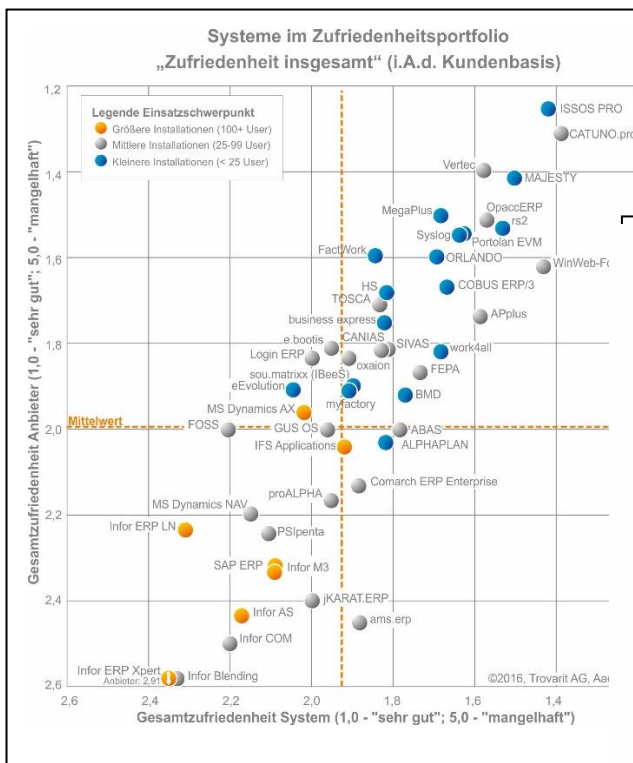
#### Software-Hersteller

Nutzen Sie die Auswertungen und Grafiken der Trovarit-Studie „ERP-Praxis - Anwenderzufriedenheit, Nutzen & Perspektiven“ für Ihre Werbung, Presseinformationen und Präsentationen. Die Verwertungsrechte können für alle Grafiken erworben werden, in denen Ihr Unternehmen bzw. Ihre Software-Lösung genannt wird, so z.B.:

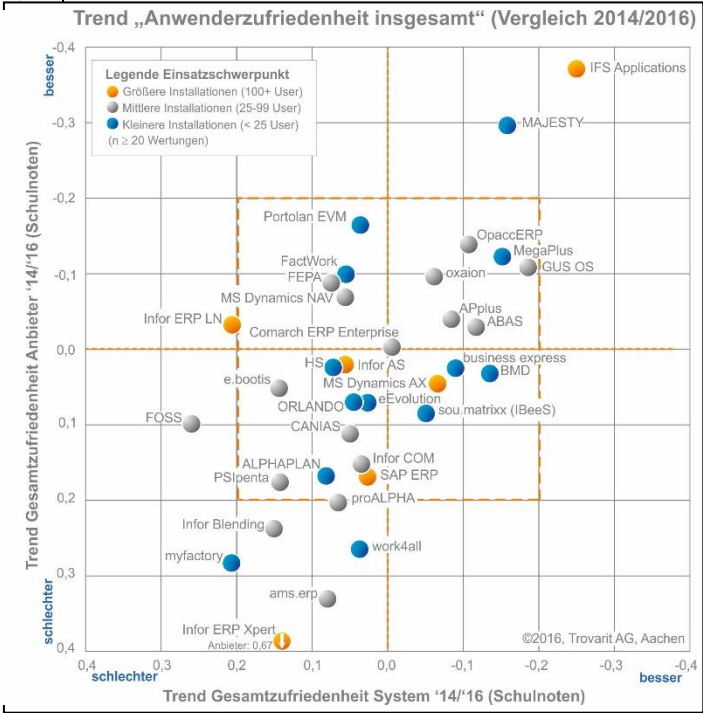
- ▶ das Zufriedenheitsportfolio „Portfolio Anwenderzufriedenheit Insgesamt“,
- ▶ das Trendportfolio „Anwenderzufriedenheit insgesamt“
- ▶ zielgruppenspezifische Zufriedenheitsportfolios (u.a. nach Unternehmensgrößen, Branchen etc.) sowie
- ▶ das Datenblatt Ihres Unternehmens bzw. Ihrer Lösung.

#### Systemhäuser und Vertriebspartner

Wenn für Ihre Lösung eine ausreichende Datenbasis vorliegt\*, stellen wir Ihnen gerne angepasste Portfolios zur Verfügung, in denen Ihr Unternehmen bzw. Ihre Lösung entsprechend eingeordnet wird.



Verwertungsrechte  
(print & web) für  
„named“ Grafiken  
und Auswertungen



\*Vgl. die allgemeinen Qualitätskriterien der Studie unter: [www.trovarit.com/erp-praxis](http://www.trovarit.com/erp-praxis)


## Preise & Konditionen

	<b>Preis<sup>1</sup></b>
 <p><b>Named Grafiken / Auswertungen aus dem Bericht</b> <b>Verwertungsrecht für ein ausgewähltes Land</b> für Hersteller und Vertriebspartner / Systemhäuser mit ausreichender Datenbasis*</p> <ul style="list-style-type: none"> <li>■ Verwendung der Grafik / Auswertung in Printmedien (Broschüren, Poster etc.)</li> <li>■ Verwendung der Grafik / Auswertung in digitalen Medien (online, Präsentationen etc.)</li> <li>■ Bei Portfolien: Möglichkeit zur Hervorhebung der eigenen Lösung</li> </ul>	<p><b>€ 500,-</b> pro Grafik</p>
 <p><b>Named Grafiken / Auswertungen aus dem Bericht</b> <b>Verwertungsrecht für den D/A/CH-Raum</b> für Hersteller und Vertriebspartner / Systemhäuser mit ausreichender Datenbasis*</p> <ul style="list-style-type: none"> <li>■ Verwendung der Grafik / Auswertung in Printmedien (Broschüren, Poster etc.)</li> <li>■ Verwendung der Grafik / Auswertung in digitalen Medien (online, Präsentationen etc.)</li> <li>■ Bei Portfolien: Möglichkeit zur Hervorhebung der eigenen Lösung</li> </ul>	<p><b>€ 1.000,-</b> pro Grafik</p>
 <p><b>Named Grafiken / Auswertungen aus dem Bericht</b> <b>Verwertungsrecht weltweit</b> für Hersteller und Vertriebspartner / Systemhäuser mit ausreichender Datenbasis*</p> <ul style="list-style-type: none"> <li>■ Verwendung der Grafik / Auswertung in Printmedien (Broschüren, Poster etc.)</li> <li>■ Verwendung der Grafik / Auswertung in digitalen Medien (online, Präsentationen etc.)</li> <li>■ Bei Portfolien: Möglichkeit zur Hervorhebung der eigenen Lösung</li> </ul>	<p><b>€ 2.000,-</b> pro Grafik</p>

<sup>1</sup> Alle genannten Preise verstehen sich zzgl. der gesetzl. MwSt.

## Buchung

Bitte per Fax an +49 (0)241 40009-11

Verwertungsrechte Grafiken		national je € 500,-	 D/A/CH je € 1.000,-	 international je € 2.000,-
Katalogseite	Portfolientitel (z.B. Peergroup / Branche / Auszug / Zufriedenheitsaspekte etc.)			
		<input type="checkbox"/>	<input type="checkbox"/>	<input type="checkbox"/>
		<input type="checkbox"/>	<input type="checkbox"/>	<input type="checkbox"/>
		<input type="checkbox"/>	<input type="checkbox"/>	<input type="checkbox"/>

\*Alle genannten Preise zzgl. gesetzl. MwSt. Bitte beachten Sie die Leistungsbeschreibung auf der folgenden Seite.

Bei Auswahl „national“ bitte hier Land angeben: \_\_\_\_\_

-----  
Firma

-----  
Name, Vorname

-----  
Straße

-----  
PLZ, Ort

-----  
Telefon

-----  
Telefax

-----  
E-mail

-----  
Ort, Datum

-----  
Rechtsverbindliche Unterschrift und Stempel

## ERP-Praxis - Anwenderzufriedenheit, Nutzen & Perspektiven 2016/2017 - Verwertung der Ergebnisse durch Software-Anbieter

### 1 Verwertung von Ergebnissen der Studie

#### 1.1 Gegenstand der Verwertung

Gegenstand der Verwertung sind ausgewählte Auswertungen und Grafiken aus dem Bericht zur Trovarit-Studie „ERP-Praxis 2016/2017“, in denen Anbieter bzw. Software-Lösungen namentlich aufgeführt sind.

#### 1.2 Umfang der Verwertungsrechte

Die Verwertungsrechte beinhalten die Nutzung der Auswertungen und Grafiken für Werbung, Presseinformationen, Präsentationen etc. in gedruckter oder elektronischer Form für einen Zeitraum von 2,0 Jahren nach Vertragsabschluss. Im Hinblick auf die regionale Verwertung wird unterschieden zwischen

- „National“ – begrenzt auf das jeweilige Land (Deutschland, Österreich, Schweiz, Niederlande, Türkei),
- „DACH“ – begrenzt auf Deutschland, Österreich, Schweiz/Liechtenstein und
- „International“ – Regional unbegrenzt.

Systemhäusern bzw. Vertriebspartnern, die die Lösung eines Herstellers vertreiben und implementieren, ist es gestattet, ihre spezifischen Zufriedenheitsergebnisse in den Lösungs-Portfolien darzustellen. Dies setzt voraus, dass die Datenbasis für die jeweilige Lösung UND den betreffenden Vertriebspartner den allgemeinen Qualitätskriterien der Studie „ERP-Praxis 2016/2017“ genügt (vgl. [www.trovarit.com/erp-praxis](http://www.trovarit.com/erp-praxis)). In diesem Fall stellt Trovarit eine entsprechend modifizierte Grafik zu Verfügung.

Grafische Umgestaltungen der Vorlagen – etwa Hervorhebung der lizenzierten Lösung – sind zulässig, sofern Inhalt und Vollständigkeit der Darstellung nicht beeinträchtigt werden.

Weitere Rechte, insbesondere Namensrechte der in den Studien vertretenen Anbieter bzw. Software-Lösungen, bleiben von dieser Regelung unberührt.

#### 1.3 Pflichten des Lizenznehmers

Sämtliche Diagramme, Daten und Portfolien dürfen durch den Lizenznehmer nur vollständig, unverändert und unter Aufführung des Copyright „© Trovarit, Aachen, 2016“ verwertet werden.

Im Fall einer Umgestaltung muss der Lizenznehmer die Überarbeitung vor der Publikation durch den Lizenzgeber freigeben lassen.

Der Lizenznehmer ist in jedem Fall verpflichtet, dem Lizenzgeber unaufgefordert Belegexemplare zur Verfügung zu stellen.

#### 1.4 Preise, Lizenzkosten

Die Lizenzpreise für die Verwertung betragen in Abhängigkeit der regionalen Verwertung:

- |                  |                          |
|------------------|--------------------------|
| • National:      | 500,00 EURO pro Grafik   |
| • DACH:          | 1.000,00 EURO pro Grafik |
| • International: | 2.000,00 EURO pro Grafik |

Diesen Preisen ist die gesetzliche Mehrwertsteuer hinzuzurechnen.